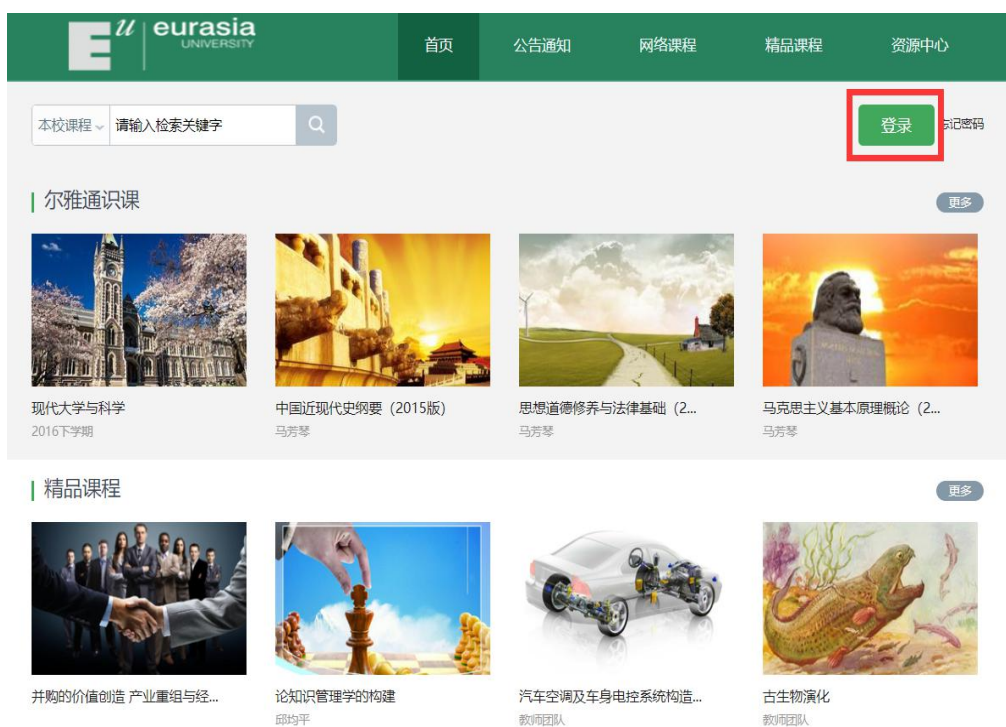


超星尔雅课程操作手册

一. PC 端学习尔雅课程

1. 登陆平台

浏览器搜索“西安欧亚学院网络教学平台”或直接搜索下方网址。
<http://eurasia.fy.chaoxing.com/portal/>。
 网站示意图如下：



点击网站示意图右上角登陆，**账号密码与畅课一致。**

忘记密码，可通过手机或邮箱找回。

2. 课程学习

登录成功后页面跳转到当前学期课程的主页，如图所示：



登陆成功之后，进入个人空间，点击账号管理，在基本资料处核对个人信息。



在课程模块下，在点击右侧对应课程进入课程学习界面，点击进度即可查看考核比例。



查看课程考核比例，了解获得成绩办法

线上考核项目一般为观看视频、做测验、参加考试等，成绩由各部分加权得到。考核比例即加权系数。

点击课程图片，
进入下面页面

个人理财规划

考核标准

课程视频 (30%) : 课程视频全部看完得满分，单个视频分值平均分配，满分100分
课程测验 (25%) : 按照已完成的章节测验任务点的平均分计算
考试 (45%) : 所有考试的分值平均分

考核内容	视频 (30%)	课程测验 (25%)	考试 (45%)
当前分数 (0.0)	0.0	0.0	0.0

非常重要!

在课程模块下，在点击首页即可查看需要完成的任务点。

有效沟通技巧 课程评价

首页 任务 进度 资料 通知 考试 讨论 答疑



未完成任务点为橘黄色



完成任务后点为绿色

点击每个任务点，可以看到对应需要完成的视频及章节测验。

注意

- 1** 章节测验一旦提交就无法更改，请提交前一定要确认试题是否是全部完成
- 2** 保存章节测验只是保存当前完成的选项，不是提交作业，如果只保存不提交的话，是没有作业成绩的
- 3** 作业提交不成功的话，建议先换谷歌浏览器和网络环境好的地方尝试提交



点击考试模块，可以看到课程考试的相关信息。

世界建筑史

首页 任务 进度 资料 通知 **考试** 讨论 答疑

我的考试 | 待批考试

世界建筑史

考试时间：2018-12-03 00:00 至 2018-12-09 23:59

考试条件：完成任务点80%

考试状态：已完成

97分 [查看](#)

注意事项：

- 1、注意查看考试起止时间、考试时长等信息。
- 2、当使用电脑端网页考试的形式时，为保证更好的作答体验，推荐使用谷歌浏览器访问。
- 3、考试过程中，请保证考试设备的网络畅通。
- 4、考试过程中，不要异常频繁点击某操作按钮，注意作答一题提交一题。
- 5、考试过程中，请随时关注页面的倒计时提示，请在考试结束前及时提交试卷。
- 6、一旦进入考试，无论是否停留在考试页面，考试倒计时将不停歇进行，直至计时结束。请注意安排好你的时间参加考试。另外超过规定的考试时间，也无法参加考试。

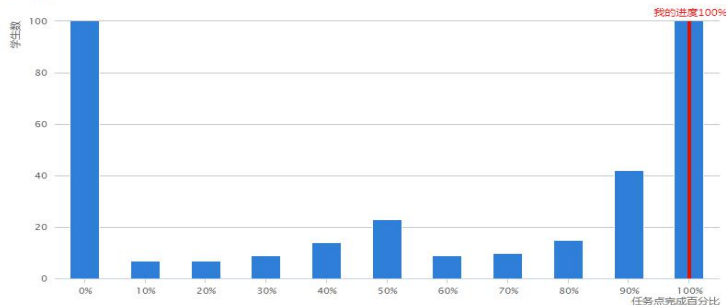
成绩查看。

考核标准

课程视频（30%）：课程视频/音频全部完成得分，单个视频/音频分值平均分配，满分100分
课程测验（25%）：按照已完成的章节测验任务点的平均分计分
考试（45%）：所有考试的平均分

考核内容	视频（30%）	课程测验（25%）	考试（45%）
当前分数（ 98.61 ）	30.0	24.96	43.65

大家的进度



平台使用问题应急处理办法

1) 视频无法播放

解决办法：安装或更新**flash**播放插件、刷新页面、清空缓存、切换线路。

2) 作业界面显示不全

解决办法：刷新页面、清空缓存、更换浏览器（谷歌**Chrome** 火狐）。

3) 视频无法播放下一集

解决办法：确认当前章节视频和测验是否已全部完成，点击章节名称后的按钮复核。

4) 什么时候考试

解决办法：留心学校的考试通知，登录后点击导航栏的“考试”，查看考试时间。

二. 手机端-学习尔雅课程

1. 下载学习通

可扫描下方二维码下载“学习通”或在应用市场搜索“学习通”下载即可。



2. 登录学习通

对于首次使用学习通的同学，需要注册并绑定学号才能正常学习哦！

之前学习过尔雅课程、并绑定了手机号的同学直接输入手机号和密码登录。

注册具体操作流程如下：

打开安装好的学习通 App，可以看到如下图左的应用首页，点击右下角的“我的”，进入如下中图的界面，点击上方灰色头像，选择“机构账号登录”，输入学校名称，随后点击弹框中的【西安欧亚学院】输入畅课账号密码。



点击“我”界面；
随后点击“请先登录”



选择“其他登录方式”



输入学校名称



输入畅课账号及密码

3 课程学习

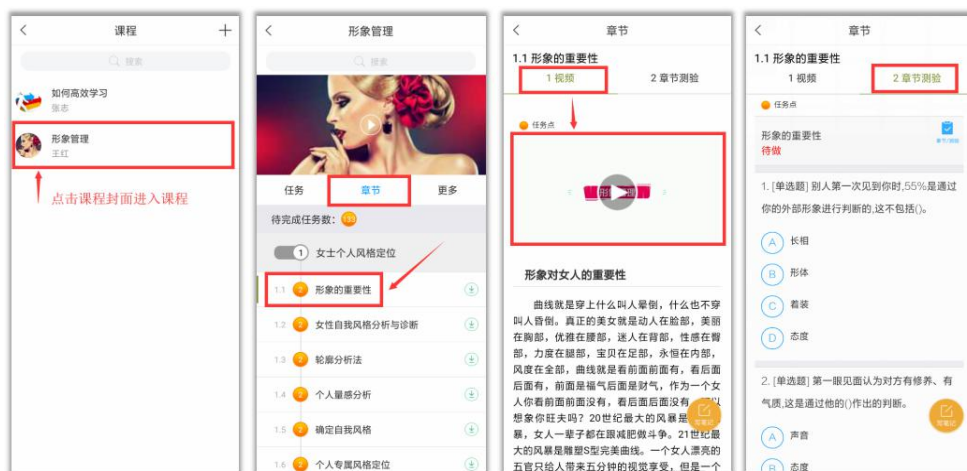
登录后，有两种入口均可进入课程列表。

方法一：首页——课程；

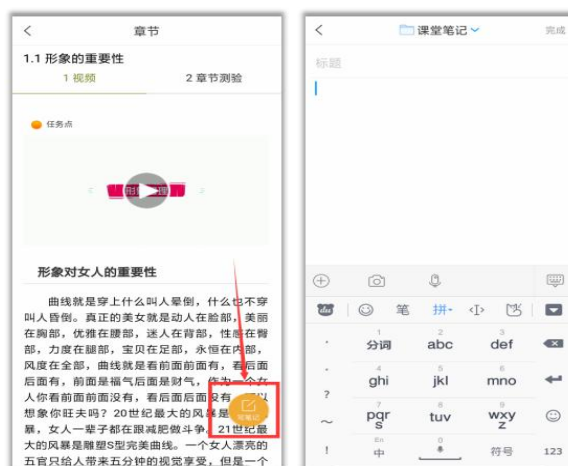
方法二：我的——课程。



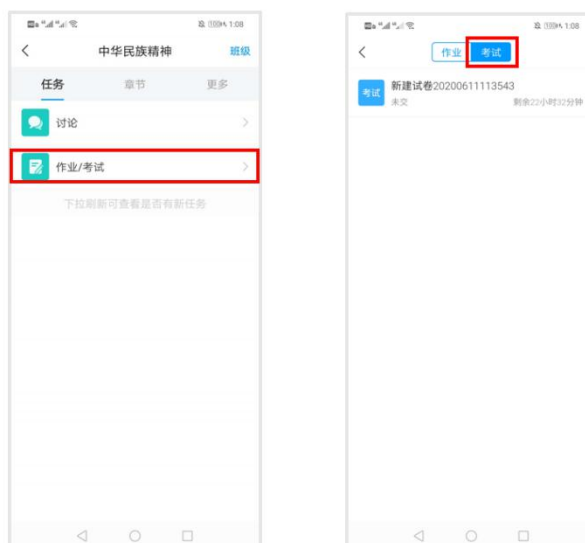
点课程封面，即可进入课程学习界面。在“章节”点击任一标题，即可开始观看这一小节的教学视频，完成相应章节测验。



在学习过程中有任何的奇思妙想都可以通过“笔记”记录下来哦~



在“任务”栏——“作业/考试”模块——考试，可以看到课程考试的相关信息，点击开始考试即可参加考试。



如果同学们在学习过程中遇到视频加载失败、任务点无法解锁等问题，可以在“我”——“设置”——“帮助中心”，联系在线客服进行解决。

