



# 超星尔雅课程操作手册

陕西 教务



**学习方式一：**

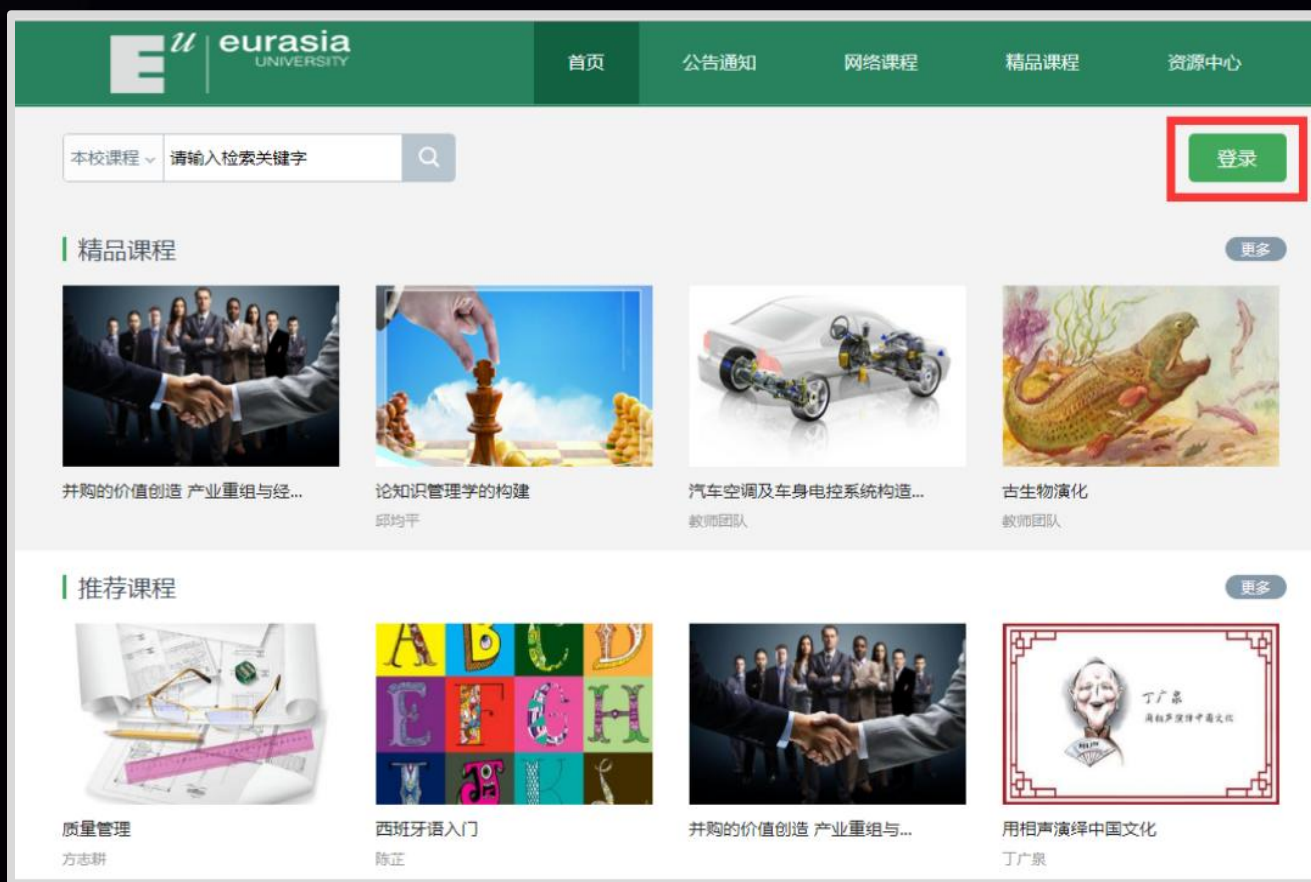
**使用PC端学习尔雅课程**



# 01

登录平台

浏览器搜索“西安欧亚学院网络教学平台”或直接搜索下方网址。  
<http://eurasia.fy.chaoxing.com/portal/>  
点击网站示意图右上角登陆





账号密码与畅课一致。忘记密码，可通过手机或邮箱找回。

### 欢迎登录

 用户名

 密码

[忘记密码](#)

☐ 7天免登录

[个人中心](#)

[修改密码](#)

登录

温馨提示：初始密码为身份证号后六位

其他登录方式









# 02

学习课程

在课程模块下，可以看到课程时间  
点击“课程封面”，即可进入课程学习界面

首页

阎文静

阎文静

账号管理

课程

专题创作

通知

小组

笔记

电脑同步云盘

管理应用

我教的课 | 我学的课

添加课程



Business

清华大学  
默认班级  
课程时间：2019年03月13日-2019年05月05日



仓储业务操作  
STORAGE BUSINESS OPERATIONS

仓储业务操作  
已开启复习模式  
学习将不再统计成绩



+

在线客服

首先需要大家点击“进度”，查看课程考核比例，了解获得成绩办法；线上考核项目一般为观看视频、做测验、参加考试等，成绩由各部分加权得到。考核比例即加权系数。





## 章节 ● 必须完成任务点

### 大学生创业基础 课程评价

#### ● 待完成任务点

#### 1 创业、创业精神与人生发展

- 1.1 ● 经历挫折与坚持：创业精神与创业结果
- 1.2 ① 创业的动机、类型、流程与创业者的特点
- 1.3 ② 创业精神的本质、职业生涯规划与自我认识
- 1.4 ② 盖洛普优势定律：认识自我与扬长避短

#### 2 创业者与创业团队

- 2.1 ② 创业者的特征与必备的识人能力
- 2.2 ② 创业者的用人之道与组建团队的策略
- 2.3 ② 优秀团队的特征与领导者的角色演绎

#### 3 创业机会与创业风险

- 3.1 ② 如何识别创业机会
- 3.2 ② 如何选择创业项目、识别创业风险
- 3.3 ② 如何规避风险与商业模式设计

#### 4 创业资源

- 4.1 ② 获取创业资源——融资的五种途径
- 4.2 ② 融资规划与企业经营方案

### 经历挫折与坚持：创业精神与创业结果

#### 1 学习目标

#### 2 视频

#### 3 章节测验

通过本章学习，你需要掌握和了解以下问题：

- 1、如何看待创业过程中的成功者和失败者。
- 2、创业的功能有哪些。
- 3、创业精神的本质是什么。
- 4、创业者应该具备的潜力有哪些。
- 5、如何拉近自己与目标之间的距离。
- 6、创业与所学专业之间一定要有直接的关系吗。

# 课程学习

## 视频观看

任务点已完成 1.flv



任务点已完成 1.flv



## 测验

### 开始答题--提交作业

## 注意

1

章节测验一旦提交就无法更改，请提交前一定要确认试题是否是全部完成

2

保存章节测验只是保存当前完成的选项，不是提交作业，如果只保存不提交的话，是没有作业成绩的

3

作业提交不成功的话，建议先换谷歌浏览器和网络环境好的地方尝试提交

经历挫折与坚持：创业精神与创业结果

1 学习目标

2 视频

3 章节测验

● 任务点已完成

经历挫折与坚持：创业精神与创业结果 已完成

成绩：66.6分

1 【判断题】创业过程中必然会遇到挫折，引领创业的支柱是创业精神。（ ）

我的答案：×

得分：0.0分



2 【判断题】从理论上来说，创业是在资源完备的情况下，对其进行一种价值整合。（ ）

我的答案：×

得分：33.3分



3 【判断题】创业不应拘泥于当前资源约束，是寻求机会和进行价值创造的行为过程。（ ）

我的答案：√

得分：33.3分



## 考试

需符合考试时间及考试条件方能才加考试

大学生创业基础

[首页](#) [任务](#) [进度](#) [资料](#) [通知](#) [考试](#) [讨论](#) [答疑](#)

我的考试 | 待批考试

大学生创业基础

考试时间：2019-03-13 23:59 至 2019-05-05 23:59

考试条件：完成任务点90%

考试状态：待做

考试



如果同学们在学习过程中遇到视频加载失败、任务点无法解锁等问题，可以在“首页”右下角点击“在线客服”，联系在线客服进行解决

大学生创业基础 课程评价

首页 任务 进度 资料 通知 考试 讨论 答疑

● 待完成任务点

1 创业、创业精神与人生发展

1.1 经历挫折与坚持：创业精神与创业结果

1.2 创业的动机、类型、流程与创业者的特点

1.3 创业精神的本质、职业生涯规划与自我认识

1.4 盖洛普优势定律：认识自我与扬长避短

2 创业者与创业团队

2.1 创业者的特征与必备的识人能力

2.2 创业者的用人之道与组建团队的策略

2.3 优秀团队的特征与领导者的角色演绎

3 创业机会与创业风险

3.1 如何识别创业机会

3.2 如何选择创业项目、识别创业风险

3.3 如何规避风险与商业模式设计

4 创业资源

4.1 获取创业资源——融资的五种途径

4.2 融资规划与企业经营方案

4.3 初创企业的策略与整合资源的方法

5 创业计划

5.1 创业计划书的结构、模板

5.2 创业计划书需要回答的十大问题与写作方法

新建话题



还没有话题哦，快去发表一个吧！

在线客服

课程答疑



**学习方式二：**

**使用手机端学习尔雅课程**



# 01

登录学习通

# 1、下载学习通

在手机应用商店搜索下载学习通。

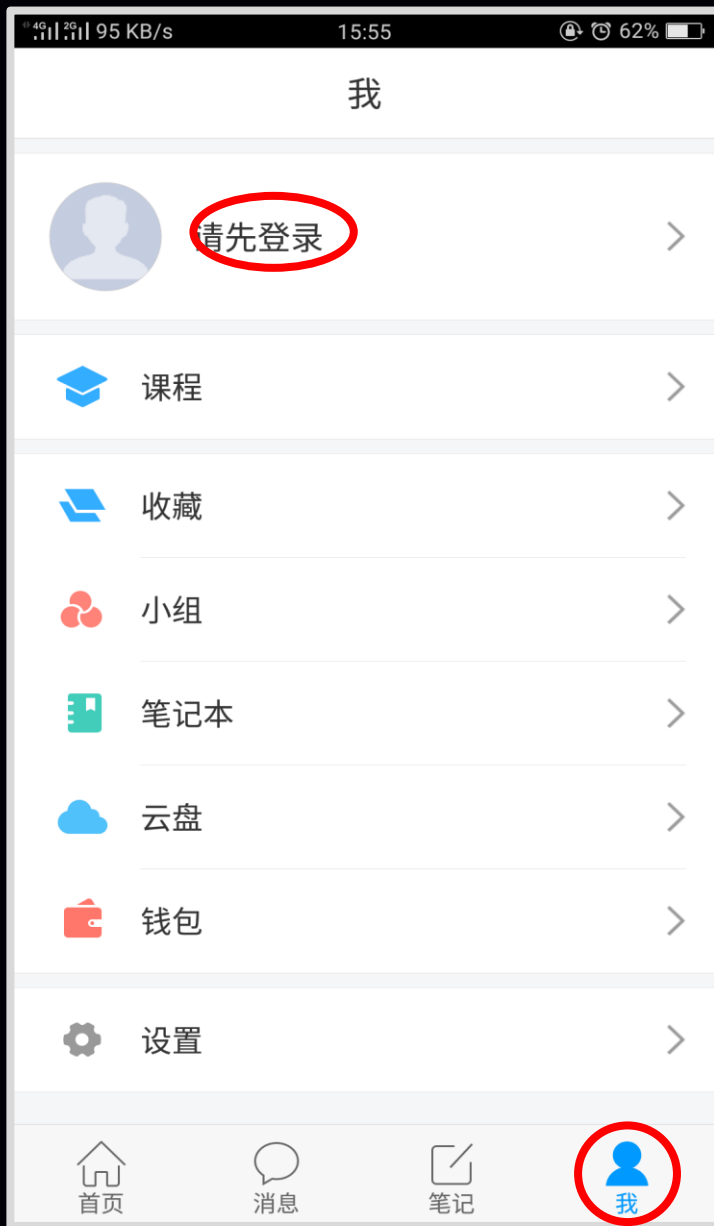




## 2、登录学习通

### 首次登录

点击“我”界面；  
随后点击请先登录



## 2、登录学习通

### 首次登录

点击我的界面



进入登录界面



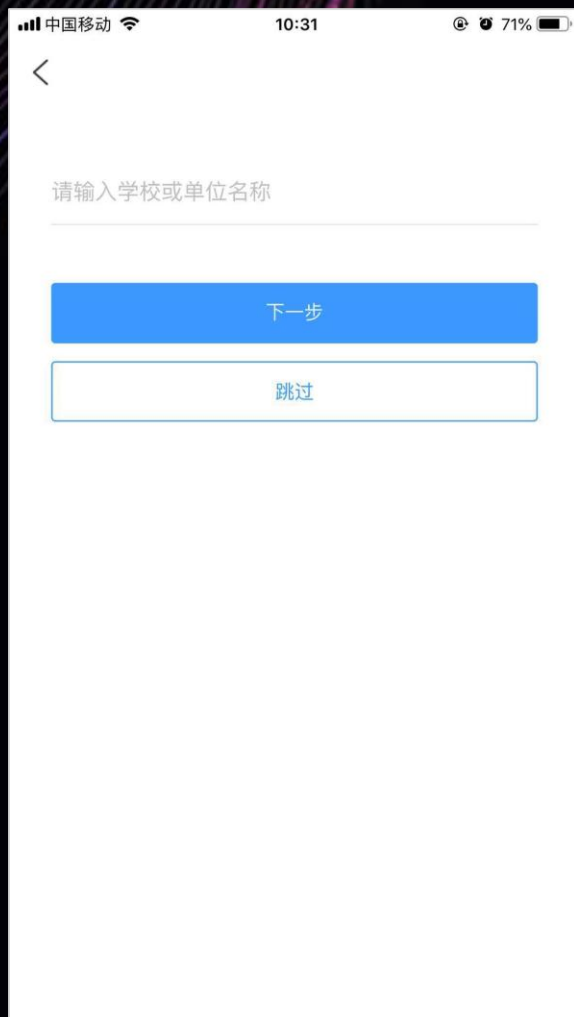
新用户注册



## 2、登录学习通

### 完善个人信息

输入学校全称



This screenshot shows the first step of the registration process. At the top, there is a back arrow and a status bar with '中国移动' and '10:31'. Below the back arrow is a text input field with the placeholder '请输入学校或单位名称'. At the bottom, there are two buttons: a blue '下一步' (Next Step) button and a white '跳过' (Skip) button with a blue border.

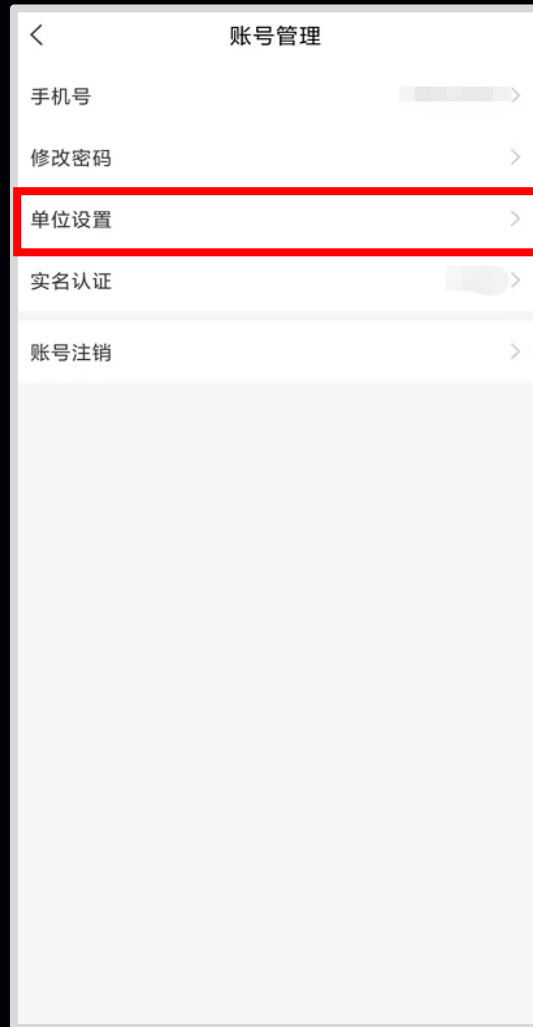
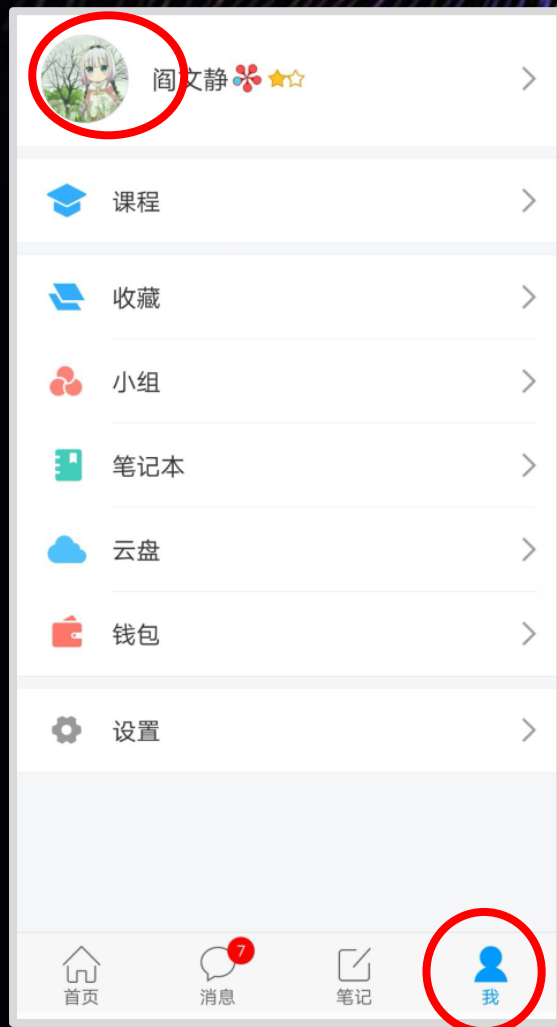
进行信息验证



This screenshot shows the second step of the registration process, titled '信息验证' (Information Verification). At the top, there is a back arrow, a status bar with '中国移动' and '10:32', and a '客服' (Customer Service) link. Below the title, there are three input fields: '学校全称' (Full School Name), '学号' (Student ID), and '姓名' (Name). Each field has a red arrow pointing to it. At the bottom, there is a blue '验证' (Verify) button.

## 2、登录学习通

登陆成功之后，点击最下面的“我”，再点击头像进入账号管理模块，核对个人信息。学号/工号信息不正确，点击单位设置添加单位，填写学校名称及学号，点击“确定”。



输入学校名称

输入学号/工号

点击确定



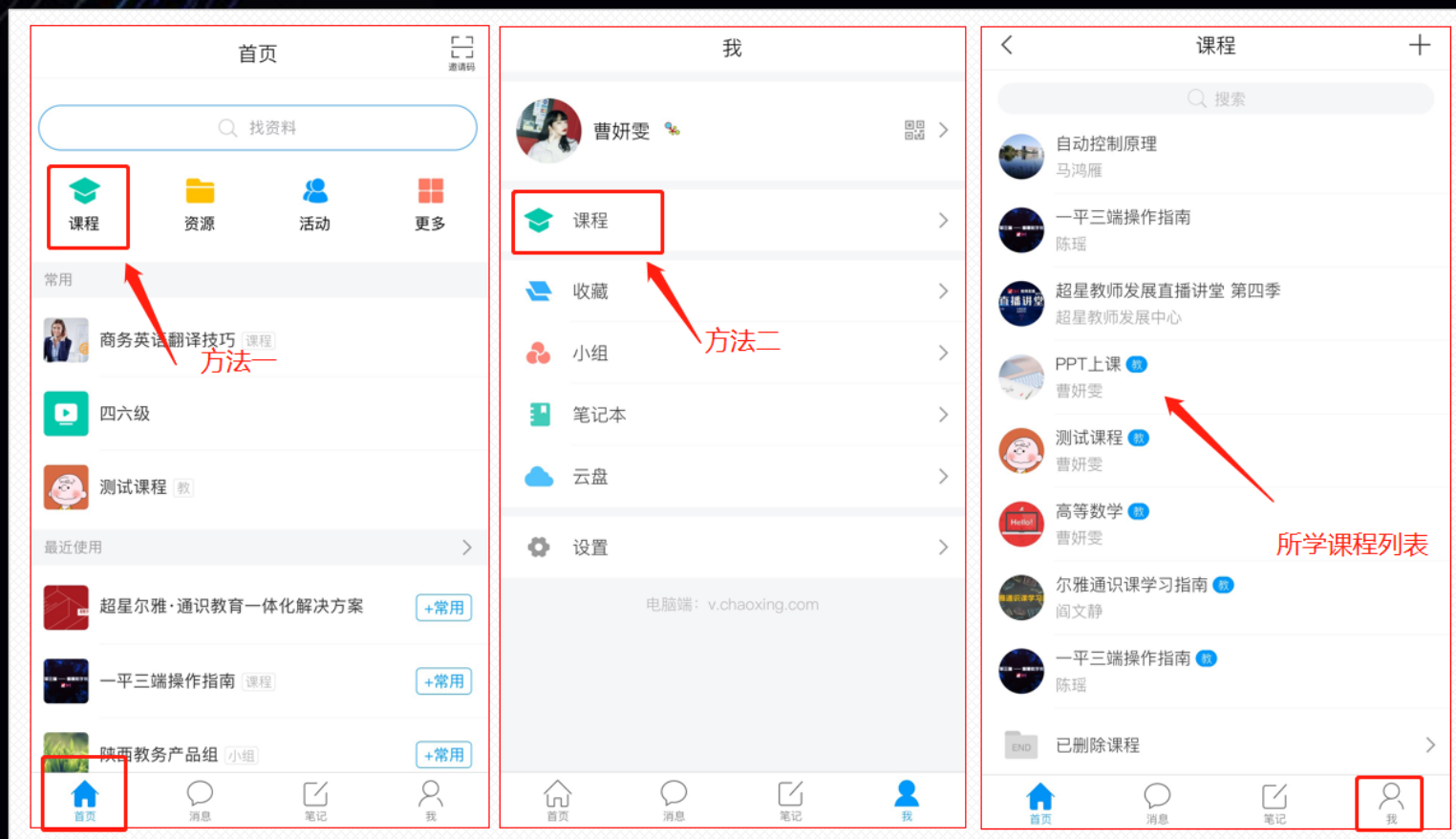


# 02

学习课程

# 选课操作

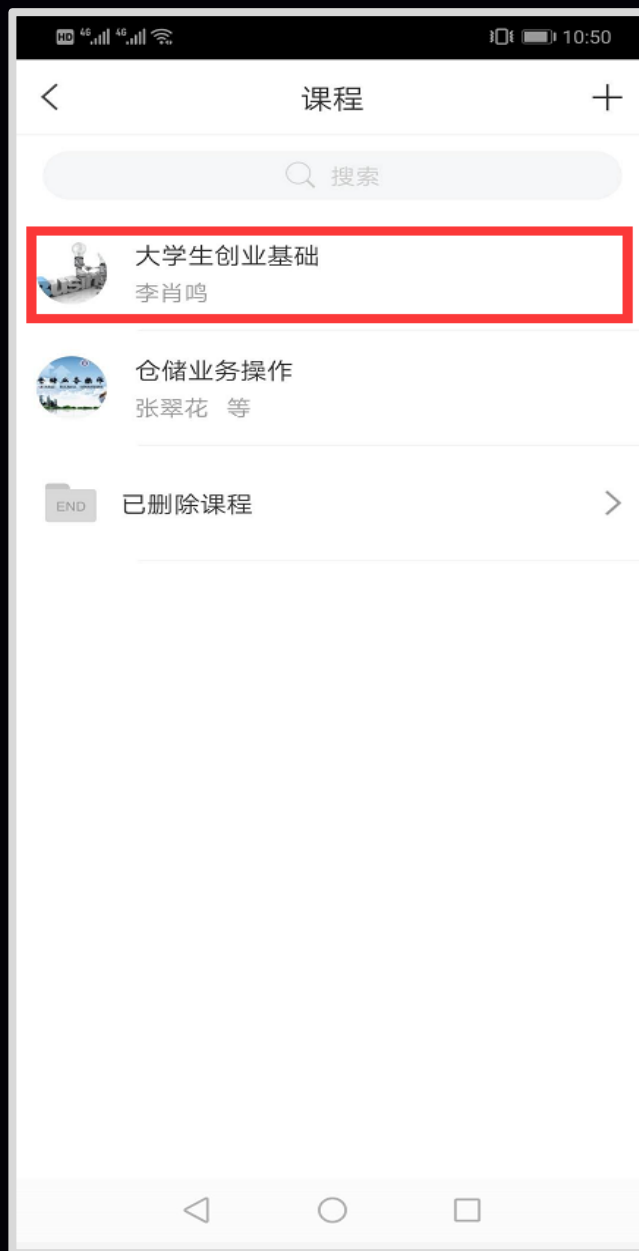
登录后，有两种入口均可进入课程列表。  
方法一：首页——课程；  
方法二：我的——课程。



# 1、课程学习

## 课程界面

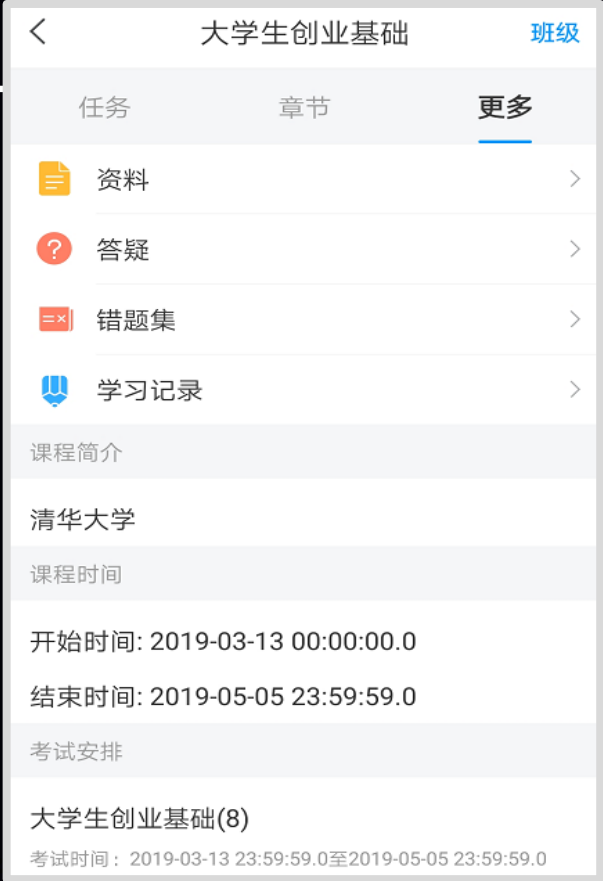
点击课程封面  
即可进入课程学习界面  
可以看到课程内页有三个版块



# 1、课程学习

更多

查看课程时间  
考试安排  
考核标准  
当前得分





# 1、课程学习

## 章节

### ● 必须完成的任务点



# 1、课程学习

## 视频

如果视频无法打开，可转化成公网连接



# 1、课程学习

## 测验

## 开始答题--提交作业



# 1、课程学习

## 章节任务点

● 任务点已完成

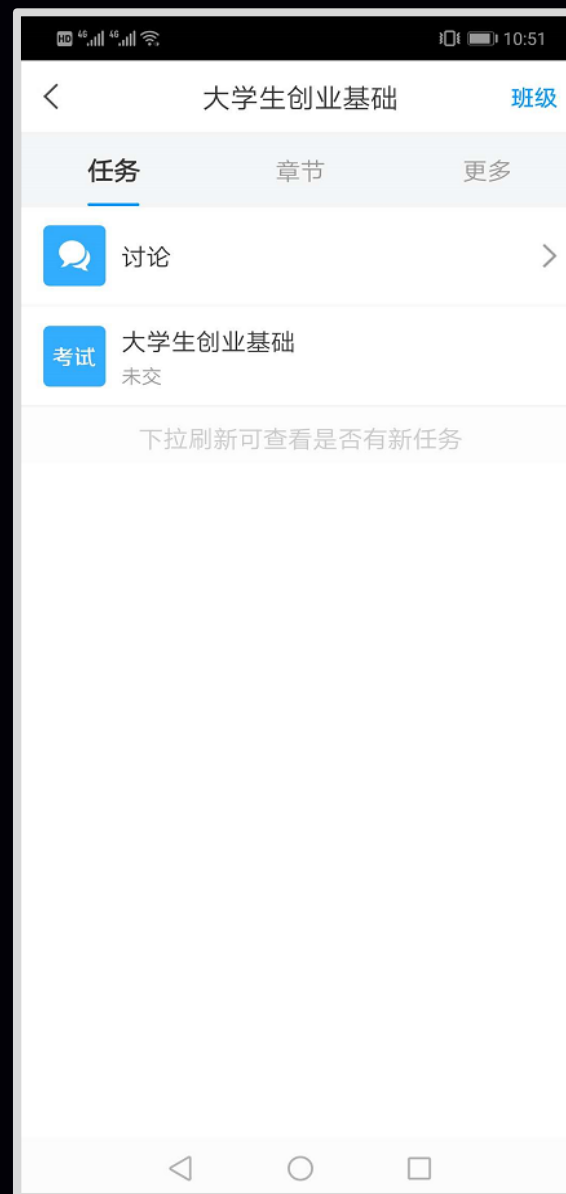




# 1、课程学习

## 任务

签到、作业、考试等内容





# 1、课程学习

## 考试

需符合考试时间及考试条件方能才加考试



## 2、问题答疑

### 在线客服

如果同学们在学习过程中遇到视频加载失败、任务点无法解锁等问题，可以在“我的”“设置”“帮助中心”，联系在线客服进行解决。

